




Región de Murcia
Secretaría General de la Presidencia y
Relaciones Externas

Secretaría de Comunicación Audiovisual y de
los Servicios de la Presidencia




Evolución TDT en la Región de Murcia





Índice


1 Objetivos y Alcance	3
2 Metodología	4
3 Estudio de la evolución de la TDT	5
4 Conclusiones	8
5 Fuentes.....	9





1 Objetivos y Alcance


Durante el mes de septiembre se ha realizado un estudio que pretende analizar el nivel de implantación de la TDT en la Región de Murcia. Los parámetros analizados persiguen evaluar la penetración de esta tecnología en dicha región. Las conclusiones de este estudio pretenden describir el panorama actual de la TDT en la Región de Murcia.





2 Metodología

La metodología utilizada ha sido el análisis de diferentes fuentes públicas e información de las agrupaciones de empresas del sector de la Región de Murcia.





3 Estudio de la evolución de la TDT

Para el estudio se han seleccionado los siguientes indicadores de evolución:

- Canales disponibles
- Cobertura
- Edificios adaptados
- Número de receptores comprados
- Receptores de TDT por otros medios

3.1 Canales disponibles

1. La TDT de ámbito estatal emite 20 canales desde Carrascoy y Ricote alcanzando al 80% de la población.
2. El pasado 26 de junio los tres concesionarios privados de la televisión digital terrestre de ámbito autonómico (Televisión Murciana, Canal 6 (La Verdad Radio y Televisión), y Popular TV) iniciaron sus emisiones en TDT sumándose a las emisiones que el canal autonómico de titularidad pública “7 Región de Murcia” viene realizando desde hace un mes en esta tecnología. La fase iniciada durante el mes de junio, ha supuesto la puesta en marcha de cuatro centros emisores (Carrascoy, Ricote, Cartagena y Lorca) y una cobertura superior al 84% de la población.
3. En cuanto a los concesionarios de TDT de ámbito local, está previsto que los cuatro concesionarios de los canales de televisión digital que forman cada uno de los múltiples digitales de las ocho demarcaciones locales, inicien sus emisiones antes de final de año.

3.2 Cobertura

1. La cobertura de los canales de ámbito estatal es del 80% de la población
2. Los canales autonómicos cubren el 84%
3. Los canales locales si se cumplen previsiones tendrán la siguiente cobertura:
 - a. TL01MU Caravaca de la Cruz 80% de la población.
 - b. TL02MU Cartagena 98% de la población.
 - c. TL03MU Cieza 93.8% de la población.



- d. TL04MU Lorca 66% de la población.
- e. TL05MU Molina de Segura 97.8% de la población.
- f. TL06MU Murcia 98.8% de la población.
- g. TL07MU Torre Pacheco 98.5% de la población.
- h. TL08MU Yecla 97.2% de la población.

3.3 Edificios adaptados

En este punto tenemos tres casos diferenciados:

- Viviendas de nueva construcción posteriores a 1999. Estas viviendas deben estar preparadas para recibir los canales de TDT sin ninguna adaptación. En este apartado tenemos unos 10.200 edificios, lo que supone unas 204.000 viviendas con una media de 3 habitantes por vivienda tendríamos 612.000 habitantes.
- Viviendas habitadas anteriores a esta fecha. Según datos de Aretelmur se han adaptado unos 1.400 de estos edificios, lo que nos da una cifra de 84.000 habitantes, utilizando la media de 3 habitantes por vivienda y 20 viviendas por edificio que son las utilizadas por el ministerio en sus estadísticas.
- Viviendas unifamiliares. Este tipo de vivienda de forma general no necesita adaptación. En este apartado tenemos en la región de Murcia unas 70.000, lo que suponen unos 210.000 habitantes.

Sumando todas estas cantidades tenemos un total de 906.000 habitantes con posibilidades de acceso a la TDT con sólo instalar un decodificador.


3.4 Número de receptores

En cuanto al número de receptores de TDT adquiridos hasta el momento, se señala que de los 2.250.000 unidades que se han distribuido en España, el 3% corresponde a aparatos comprados por familias murcianas, a los que hay que sumar los 500.000 televisores vendidos que ya lo incorporan, lo que supone que más de 82.500 familias murcianas cuentan ya con uno de estos receptores.



3.5 Receptores de TDT por otros medios

La televisión digital terrestre también llegan a través de otras plataformas como son la televisión por cable y adsl, imagenio de telefónica. La televisión por cable llega a 1.300.000 e imagenio a 250.000 clientes, a Murcia le correspondería un 3%, es decir, 39.000 y 7.500 clientes respectivamente. El total serían 46.500 clientes.






4 Conclusiones

La planificación y los concursos públicos puestos en marcha por el Gobierno Regional sitúan a la Región en el grupo de cabeza de Comunidades Autónomas en relación a las emisiones de TDT en los ámbitos autonómico y local, tanto por calendario como por el porcentaje de población cubierta.

El número de habitantes de la Región que tiene la posibilidad de acceder a esta nueva modalidad de transmisión de la señal televisiva mediante el uso de decodificadores se eleva a un total de 906.000





5 Fuentes

INE	Instituto de Estadística
Econet	Servidor Económico-Estadístico de la Región de Murcia
Aretelmur	Asociación Regional de Empresarios de Telecomunicaciones de Murcia
CARM	Comunidad Autónoma de la Región de Murcia

